



Presentatie

Datum: 25/06/24

Overleg: Impact Belplume maatregelen



Belplume werking



Belgische vzw

= Beheerder van het nationaal kwaliteitssysteem voor pluimveesector “Belplume” en voor servicebedrijven “GSP”

- 100% reproductiebedrijven
- 100% opfok legkippenhouders
- 95% braadkippenhouders
- 55% legkippenhouders



Voorstelling historiek Belplume AB beleid

01/01/2014

15/07/2017

2018 + 2019

2020

2021

2022 + 2023

2024

01/01/2014



1. Start AB Register

- Belpork start met AB Register voor varkens

01/01/2014

15/05/2017



2. Opstart datacollectie pluimvee

- 16/06/2017 eerste lot-registratie
- 28/06/2017 eerste antibiotica-registratie
- Infosessies dierenartsen & pluimveehouders
- Bijsturen & nieuwe ontwikkelingen AB Register

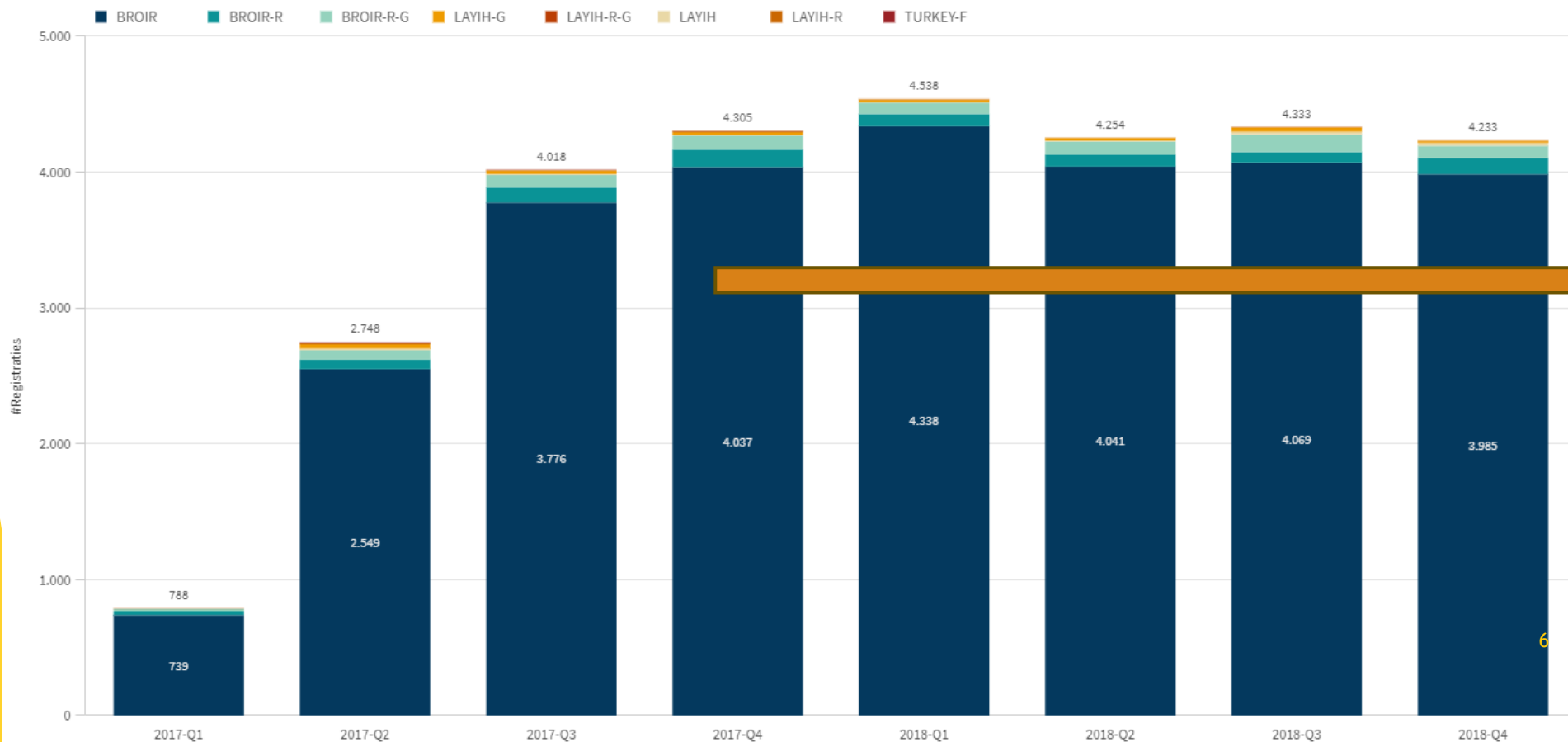
01/01/2014

15/05/2017



Resultaat: Aantal registraties stabiliseert

#Registraties per diercategorie

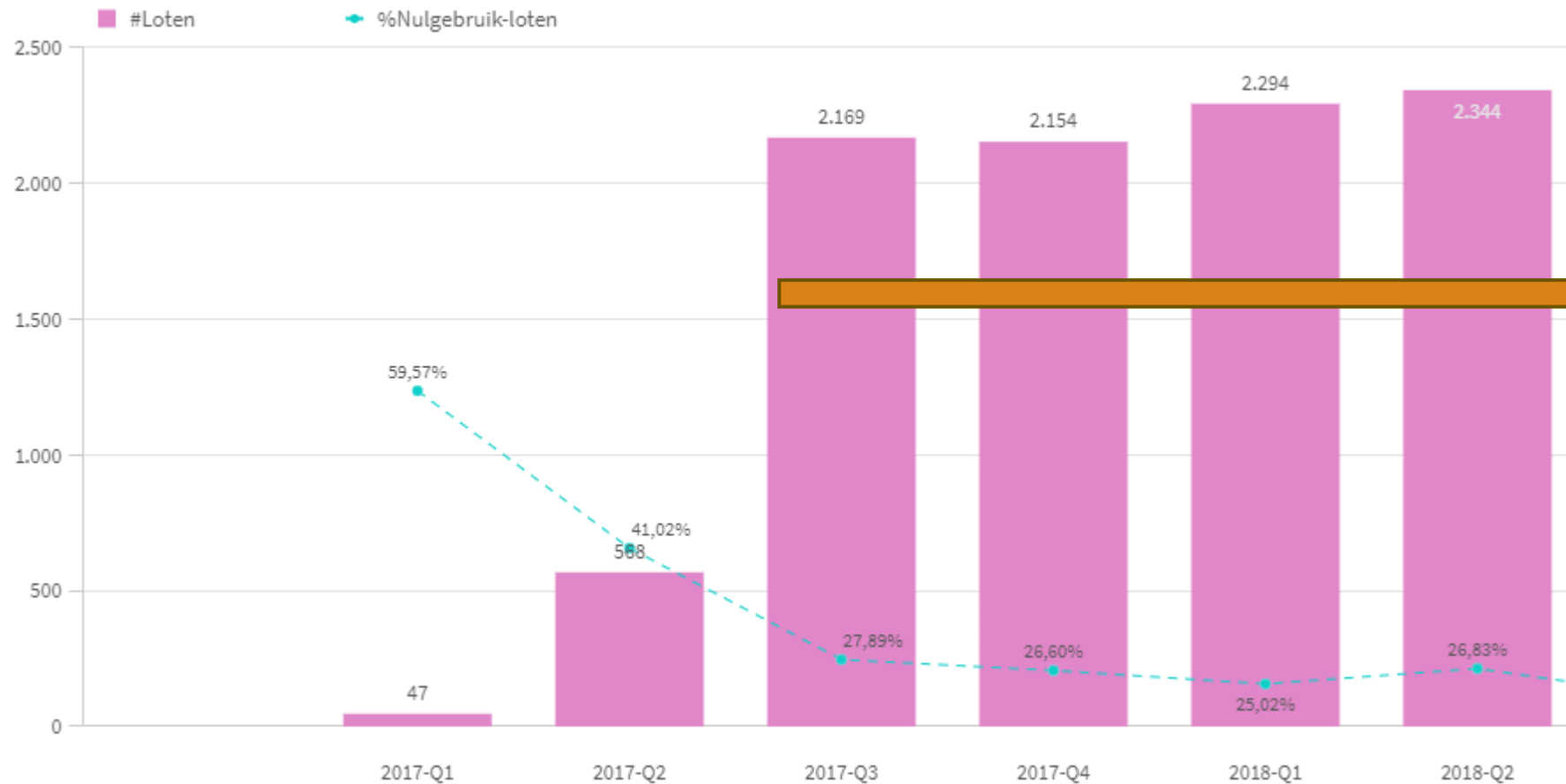


01/01/2014

15/05/2017

Resultaat: Aantal loten stabiliseert

Loten opgezet en nulgebruik-loten



01/01/2014

15/07/2017

2018 + 2019



3. Data controle

- Begeleiden pluimveehouders, dierenartsen, broeierijen
- Opsporen van fouten in de data
- Verankering in lastenboek broeierij

01/01/2014

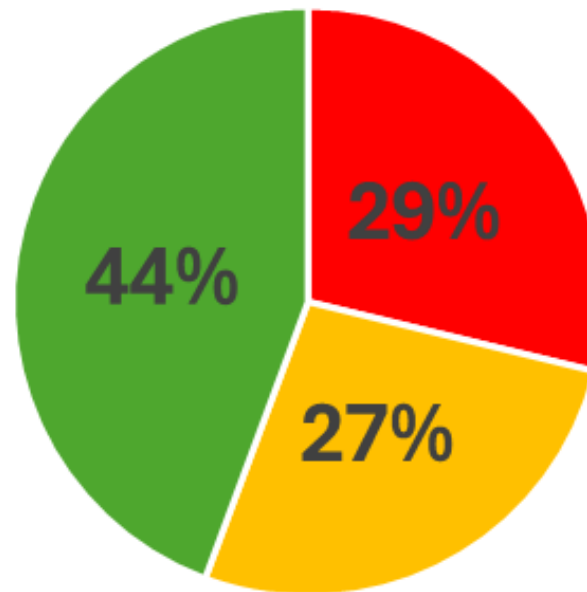
15/07/2017

2018 + 2019

Situatie eind 2019*

*op basis van de huidige actiewaarden

01/01/2019 - 31/12/2019



■ Rood ■ Geel ■ Groen

01/01/2014

15/07/2017

2018 + 2019

2020



4. Start Belplume antibioticabeleid

- Focus benchmark BD100-waarde
- Opleggen van maatregelen afhankelijk van de kleurcode van het periodiek rapport
- Target: enkel de rode pluimveehouders
- Verankering beleid in alle pluimvee-lastenboeken

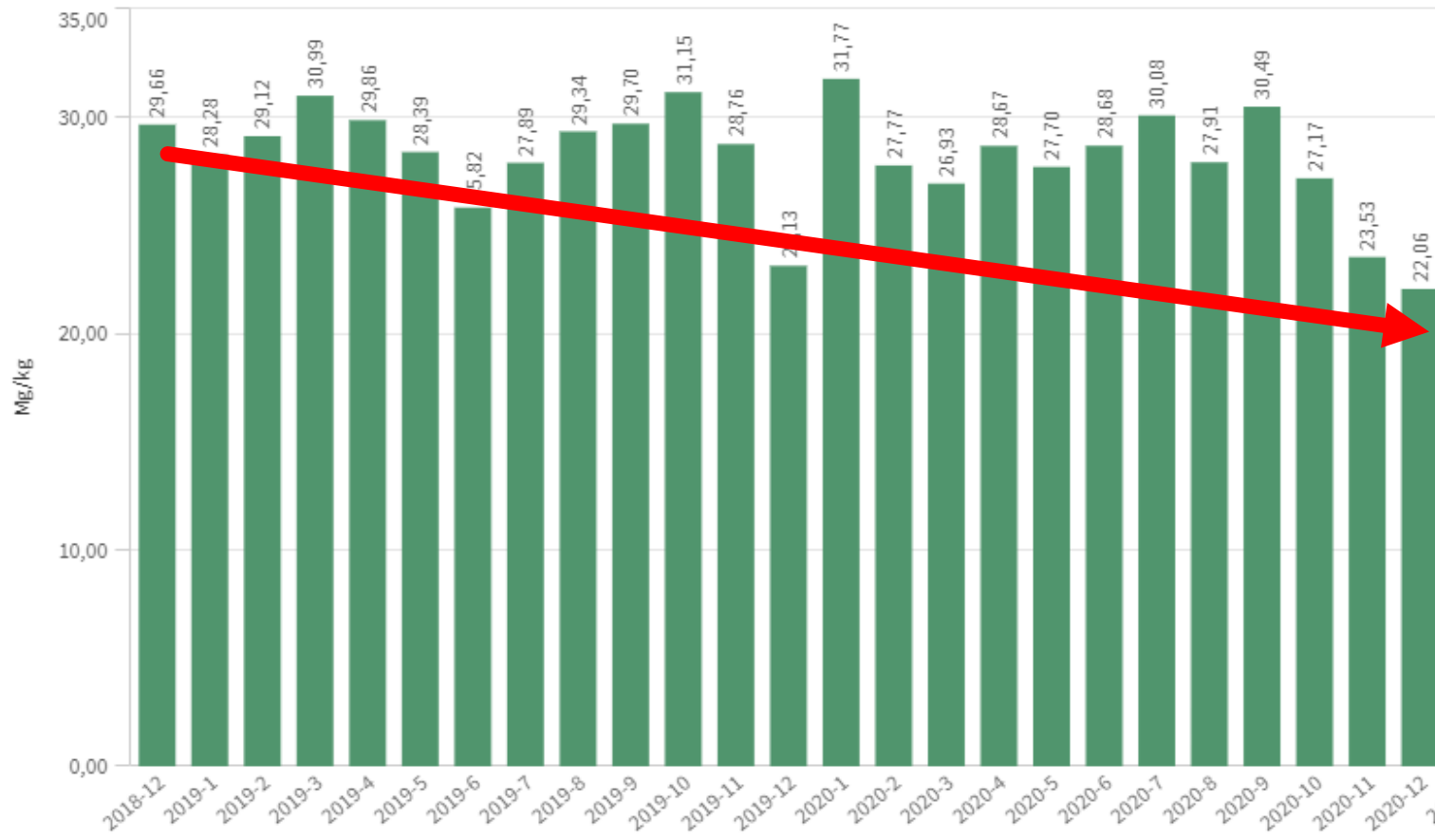
01/01/2014

15/07/2017

2018 + 2019

2020

➤ Resultaat: mg/kg eind 2020



01/01/2014

15/07/2017

2018 + 2019

2020

2021



5. Aanpassing AB beleid

- Verstrenging rode rapporten:
Introductie van het stroomdiagram met verstrengende maatregelen voor stijgend gebruik.
- Maatregelen voor gele rapporten:
Bij 2^e keer geel rapport + stijgend gebruik, moet er een online actieplan ingevuld worden.

6. Vernieuwd lastenboek braadkip

01/01/2014

15/07/2017

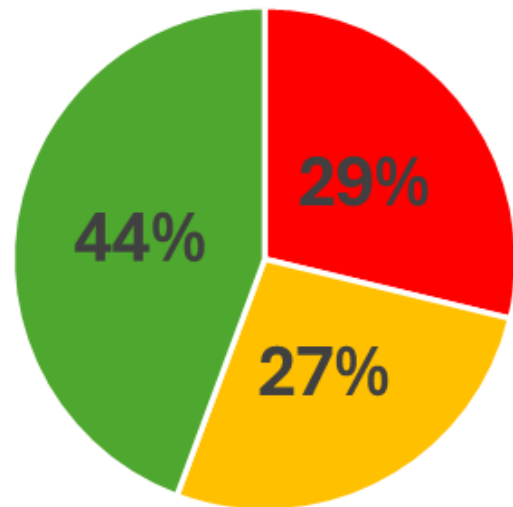
2018 + 2019

2020

2021

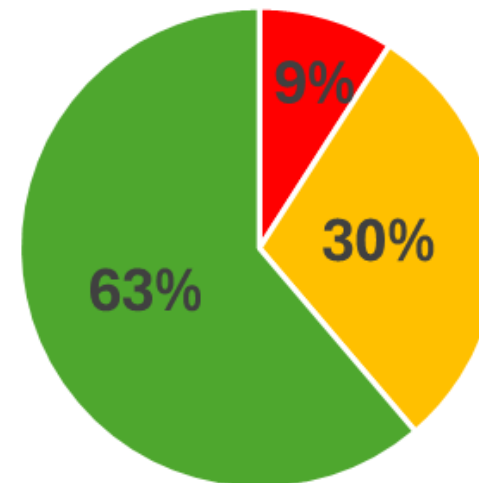
➤ Resultaat: periodieke rapporten

01/01/2019 - 31/12/2019



■ Rood ■ Geel ■ Groen

01/01/2021 - 31/12/2021



■ Rood ■ Geel ■ Groen

01/01/2014

15/07/2017

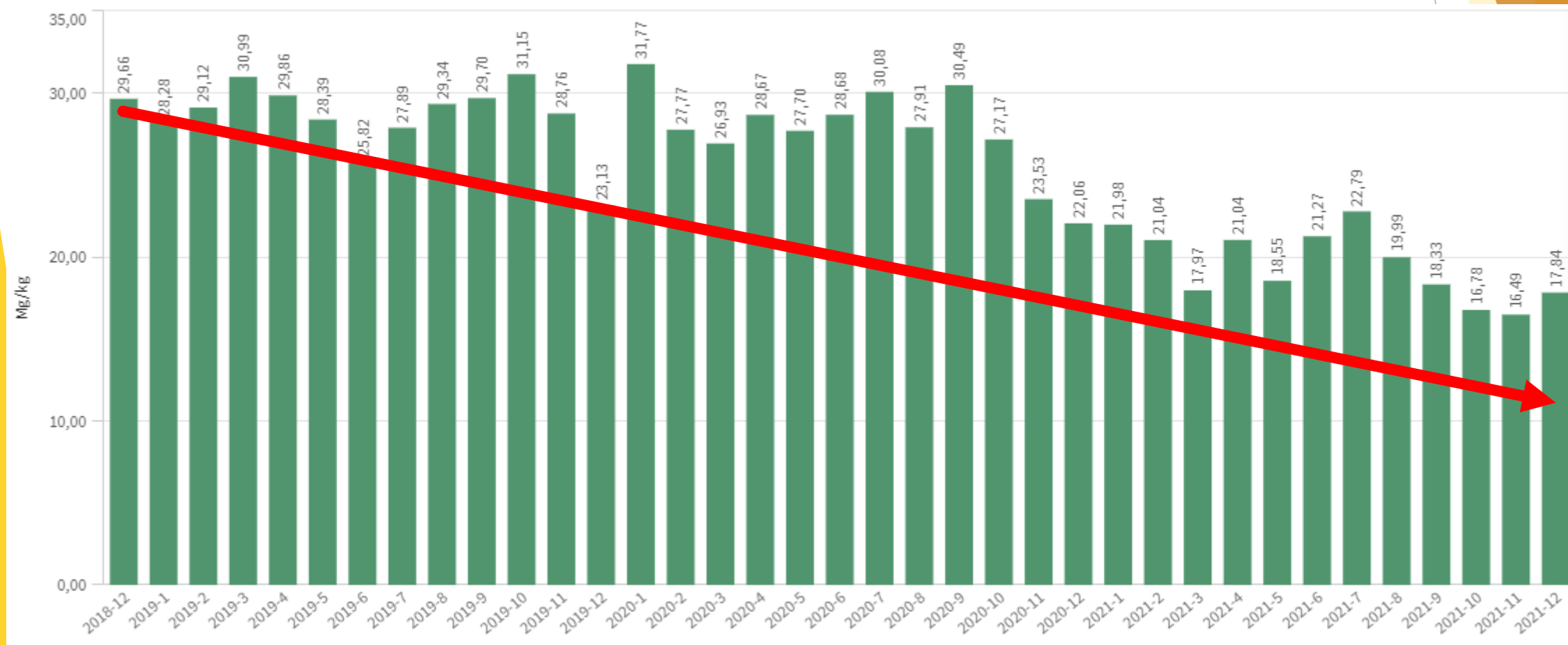
2018 + 2019

2020

2021



➤ Resultaat: Mg/kg eind 2021



01/01/2014

15/07/2017

2018 + 2019

2020

2021

2022+2023



7. 2022: Introductie AB Coach

- Voor rode bedrijven die reeds 3x stijgend antibioticagebruik op tekenen

8. 2023: Aanpassing grenswaarden braadkip

	Aandachtswaarde	Actiewaarde
01/01/2021	6	14
01/01/2023	5	12

01/01/2014

15/07/2017

2018 + 2019

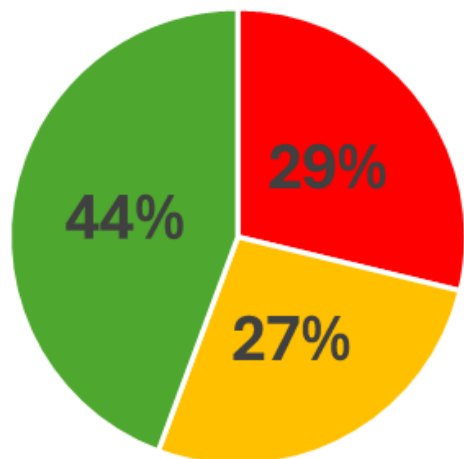
2020

2021

2022+2023

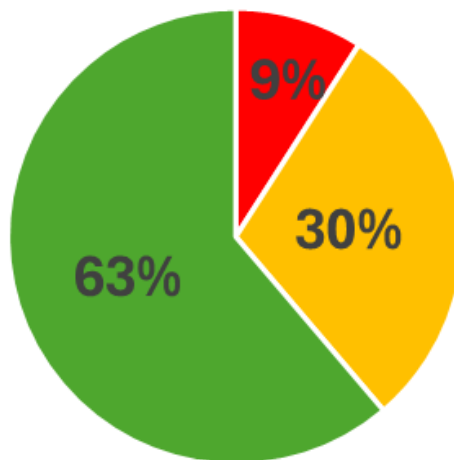
➤ Resultaat: Periodieke rapporten

01/01/2019 - 31/12/2019



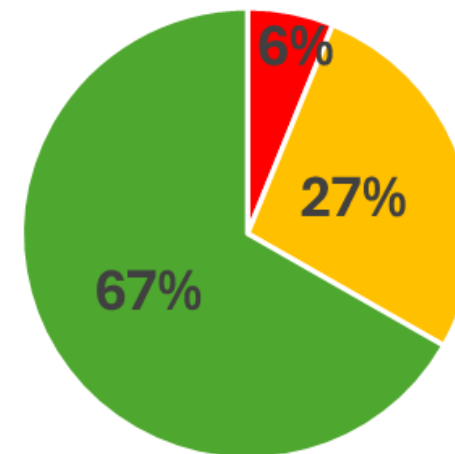
■ Rood ■ Geel ■ Groen

01/01/2021 - 31/12/2021



■ Rood ■ Geel ■ Groen

01/01/2023 - 31/12/2023



■ Rood ■ Geel ■ Groen

01/01/2014

15/07/2017

2018 + 2019

2020

2021

2022+2023

2024



9. Aanpassing grenswaarden braadkip

	Aandachtswaarde	Actiewaarde
01/01/2023	5	12
01/01/2024	5	10

➤ Gevolg:

Gele pluimveehouders met een BD100 hoger dan 10, ontvangen een rood rapport.

01/01/2014

15/07/2017

2018 + 2019

2020

2021

2022+2023

2024



10. Aanpassing antibiotica beleid

- Verstrenging van de maatregelen
- Ongeacht trend in gebruik (stijgend, dalend, gelijk);
 - **Alle rode** bedrijven verplicht rood actieplan
 - Na 3x rood actieplan, is een AB Coach verplicht.
 - **Alle gele** bedrijven verplicht online actieplan

01/01/2014

15/07/2017

2018 + 2019

2020

2021

2022+2023

2024



➤ Resultaat 2018 tem 2024:

- Antibioticagebruik pluimvee
- Uitgedrukt in mg/kg
- Kg = aanwezig biomassa tijdens bepaalde periode.
- Over een periode van 1 jaar

01/01/2014

15/07/2017

2018 + 2019

2020

2021

2022+2023

2024

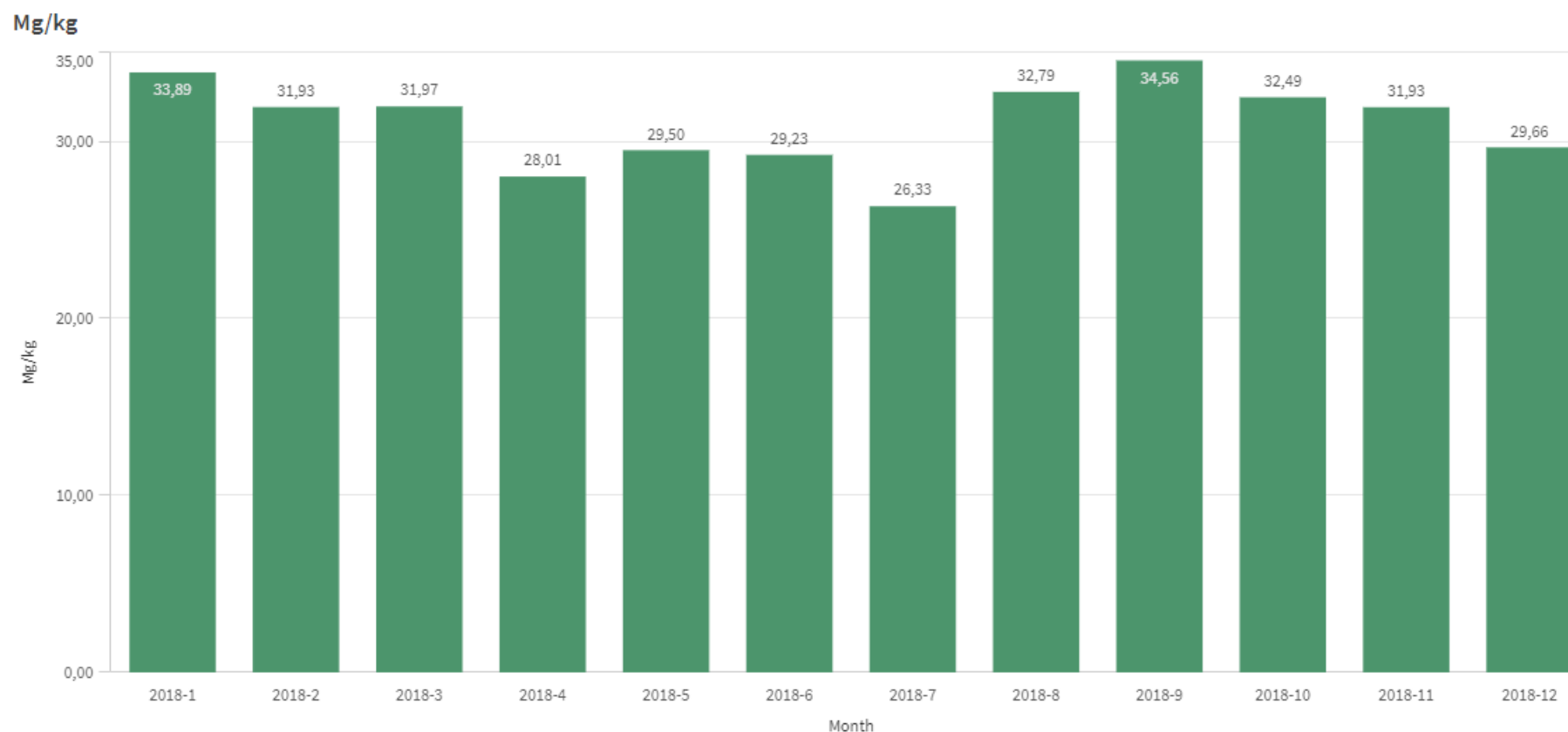


➤ Resultaat: 2018 met 78,70 Mg/kg

Totaal Mg
22.441.236.274

Totaal Kg
285.145.884

Mg/kg
78,70



01/01/2014

15/07/2017

2018 + 2019

2020

2021

2022+2023

2024



➤ Resultaat: afgelopen 12m met 48,25 Mg/kg

Totaal Mg
18.069.686.007

Totaal Kg
374.524.439

Mg/kg
48,25

Mg/kg



01/01/2014

15/07/2017

2018 + 2019

2020

2021

2022+2023

2024



11. Toekomst

- 1) Focus op bepaalde profielen van antibiotica-gebruikers
- 2) Onderzoek naar de pathogenese van Colibacillose en bacteriële locomotorische infecties.
- 3) Onderzoek naar mogelijke preventieve maatregelen
- 4) Bewustwording creëren bij pluimveehouders en dierenartsenpraktijken.

Contact



Belplume vzw

Simon Bolivarlaan 17 bus 412 | 1000 Brussel

info@belplume.be

www.belplume.be